LES ENTITATS DE CONSERVACIÓ DE LA NATURA A CATALUNYA: REALITAT I REPTES DE FUTUR

Indicadors socioeconòmics 2025

La tasca de les entitats de conservació

Les entitats desenvolupen la seva activitat en diversos àmbits i zones de treball.

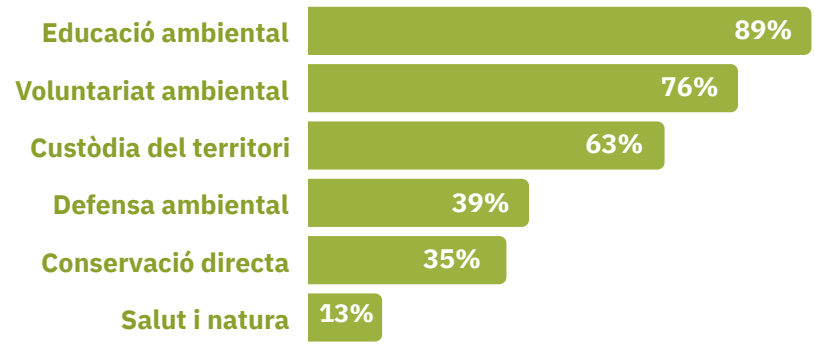

Figura 1. Àmbits d'actuació utilitzats pel conjunt de les entitats (n54).

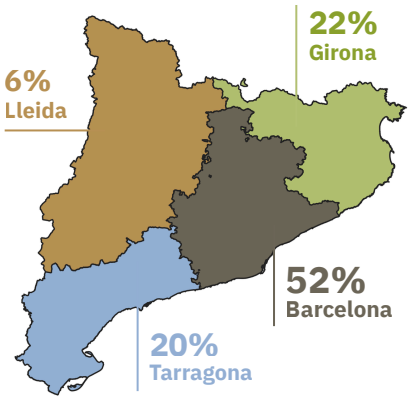

Figura 2. Distribució de la seu social (n54).

Finançament i estabilitat econòmica

2 de 3
entitats depenen de fons públics

8 de 10
entitats han tingut problemes de tresoreria

261.258€
és la mediana pressupostària anual

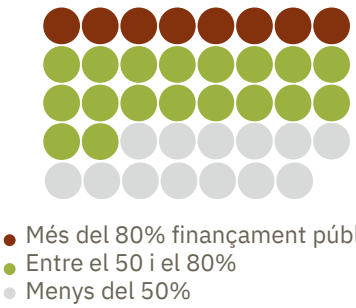

Figura 3. Pes del finançament públic en les entitats (n39).

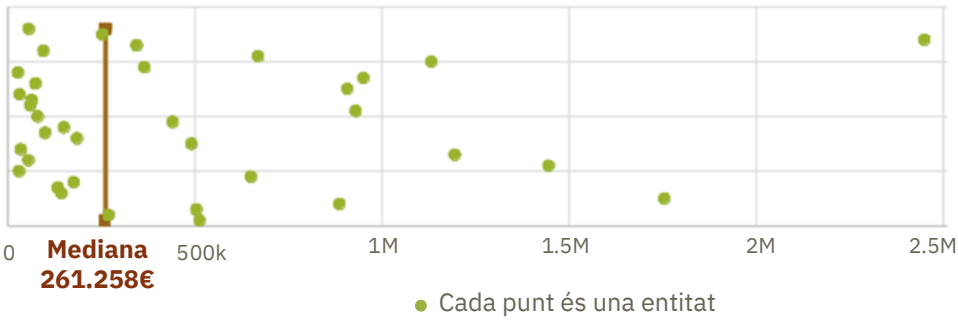

Figura 4. Distribució del pressupost total anual de les entitats (n40).

Què cal millorar?

1. Garantir un **finançament estable i regular** per a les entitats que vetllen per la conservació del nostre patrimoni natural, amb **bestretes** en totes les convocatòries i el compliment dels **terminis de pagament**.

Dades obtingudes per XCN Xarxa per a la Conservació de la Natura

Amb el suport de Generalitat de Catalunya

Amb la col·laboració de les entitats de conservació de la natura de Catalunya

Podeu consultar l'informe complet a:
xcn.cat/recursos/indicadors-socioeconomics-de-les-entitats-de-conservacio-de-la-natura-a-catalunya-2025/

Equips professionals i condicions laborals

"El 62,5% de les entitats no supera les 5 jornades completes equivalents"

-18%
salari mitjà anual entitats vs mitjana CAT

1 de 4
entitats fa hores extres no compensades

416
persones contractades en 40 entitats



Figura 5. Salari mitjà brut anual de les entitats respecte de Catalunya (n34).

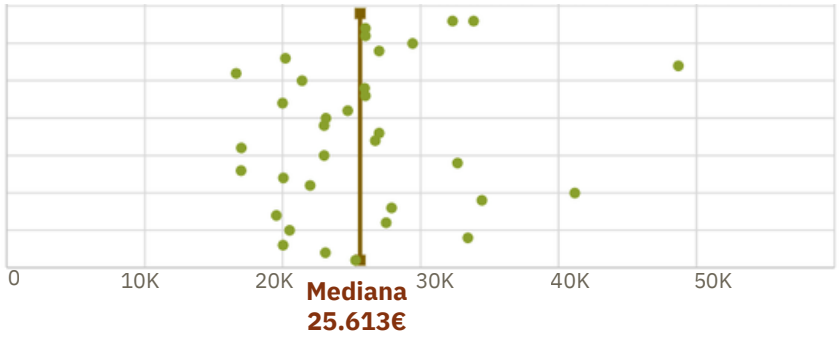

Figura 6. Distribució dels salaris bruts anuals de les entitats (n34).

Què cal millorar?

2. Dotar les entitats de recursos suficients per garantir **estabilitat laboral, salaris dignes i continuïtat** dels equips professionals.

Voluntariat i base social

"El 27% de les entitats consideren que els seus voluntaris assumeixen tasques que haurien de ser desenvolupades per personal remunerat"

21.694
participacions de voluntariat anual

8%
entitats amb voluntariat amb >15h/setmanals

2%
de joves a la base social

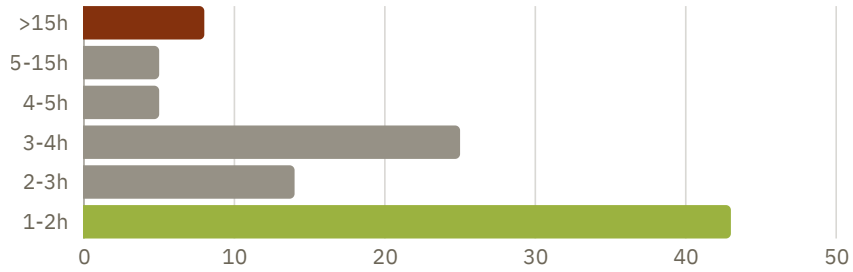

Figura 6. Distribució de les entitats segons la dedicació mitjana setmanal del seu voluntariat estable (n37).

87% entitats amb voluntariat

PERÒ

d'aquestes sense pla de voluntariat **58%**

Què cal millorar?

3. Reconèixer i finançar la **gestió del voluntariat**, enfortir la **base social** i fomentar el **relleu generacional** mitjançant espais reals de participació i presa de decisions.

Dades obtingudes per XCN Xarxa per a la Conservació de la Natura

Amb el suport de Generalitat de Catalunya

Amb la col·laboració de les entitats de conservació de la natura de Catalunya

Podeu consultar l'informe complet a: *xcn.cat/recursos/indicadors-socioeconomics-de-les-entitats-de-conservacio-de-la-natura-a-catalunya-2025/*